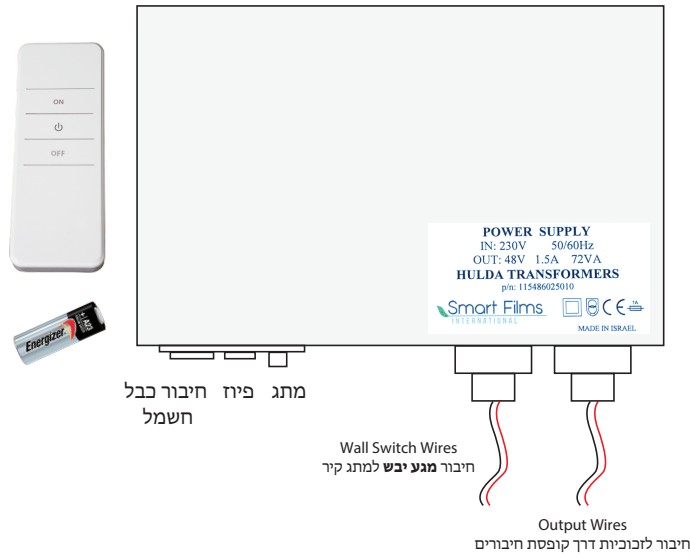


בקר עם שלט




מתח כניסה	230 volt AC 50Hz	נתחך	1 Ampere
מתח יציאה	48/60 volt AC	הפעלה	שלט ו/או מתג
הספק	72W / 90W	גודל	50X120X185 mm
		ייצור	ישראל

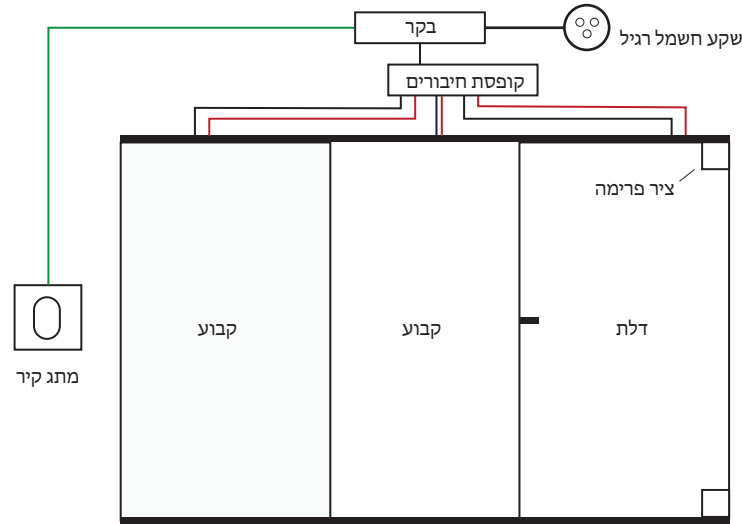
סנכרון

שלב א: כיבוי, הדלקה
שלב ב: לחיצה רציפה על לחצן עליון ולחצן אמצעי, בו זמנית, למשך 3 שניות

שנאי ללא שלט



דלת ציר עליון תחתון + קבועים

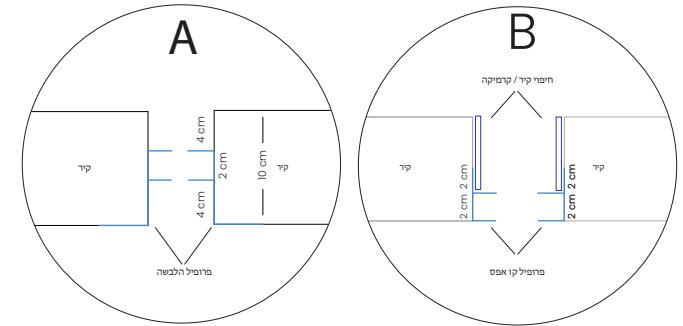


התקנת זכוכית חכמה מומלצת עם

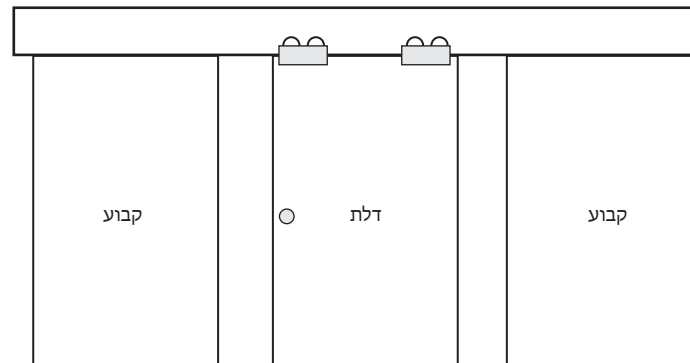
- ציר פרימה
- פרופיל קליל
- מחית רצפה-תקרה

מיקום פרופילים

- אמצע קיר (A)
- קו אפס (B)




דלת הזזה



הערות

- בהנמכת גבס, יש לבצע חיזוק על ידי קורת עץ או ברזל, לפי מפרט
- זכוכית < 2.7 מטר, החיווט יגיע מהצד הארוך
- ניתן פרופילים בצבע RAL



- ידיעות
- כפתור (C)
 - מוט (D)

פרופילים

- עליון 20 x 30 mm
- תחתון 20 x 20 mm